

JAK ZAPŁACIĆ SZYBKIM PRZELEWEM LUB KARTĄ KREDYTOWĄ/DEBETOWĄ NA STRONIE **SYSTEMU PŁATNOŚCI?**




KROK 1. Wejdź na stronę systemu płatności: <https://www.plus.pl/platnosc/>

KROK 2. Wprowadź dziewięciocyfrowy numer telefonu w sieci Plus.

Podaj cztero- lub pięciocyfrowy numer znany tylko Tobie, tzw. **PlusKod**. W polu "Kwota" wpisz kwotę, na jaką chcesz dokonać wpłaty za wystawione przez Plus faktury z tytułu usług telekomunikacyjnych.

Plus płatności

Jeśli chcesz dokonać płatności kartą kredytową przez internet lub szybkim przelewem z konta w bankowości elektronicznej, wypełnij poniższe pola. W oknie Plus Kod wpisz swoje osobiste 5 cyfrowe hasło. Chcesz wiedzieć więcej o Plus Kodzie? > [sprawdź tu](#)

| | | |
|---------------------------------------|----------------------|--|
| Numer telefonu w sieci Plus | <input type="text"/> |  |
| Plus Kod znany tylko Tobie | <input type="text"/> |  |
| Kwota | <input type="text"/> |  |

wartość w zł na jaką chcesz dokonać opłaty za wystawione faktury przez Polkomtel Sp. z o.o.

Po wprowadzeniu danych przekierujemy Cię na bezpieczną stronę internetową, gdzie wybierzesz dogodny dla Ciebie sposób płatności. Zarówno szybki przelew z konta bankowości elektronicznej, jak i płatność kartą kredytową dokonywane są w czasie rzeczywistym (online). Po zakończeniu transakcji otrzymasz informację o wyniku realizacji płatności na podany wcześniej adres e-mail.

Bezpieczeństwo transakcji. Do obsługi transakcji internetowych wykorzystywany jest system oparty na protokole SSL z wykorzystaniem pełnego 128-bitowego szyfrowania danych. Spełnia on wszystkie standardy systemów Visa oraz Europay dla e-commerce.



KROK 3. Wybierz „Zapłać teraz”.



Pojawi się komunikat informacyjny:

**Płatność elektroniczna
bez dodatkowych opłat prowizyjnych**

Po wybraniu przycisku **"Przejdź do płatności"** zostaniesz przekierowany na stronę płatności obsługiwanych przez **Blue Media S.A.**, gdzie będziesz mógł bezpiecznie dokonać zapłaty wskazanej kwoty.

Po zakończeniu płatności zostaniesz ponownie przekierowany do **Plus płatności**, a na wskazany przez Ciebie adres email otrzymasz potwierdzenie z wynikiem realizacji transakcji. Jeśli w trakcie dokonywania płatności, chcesz je przerwać, nie zamykaj okna, lecz skorzystaj z opcji "Powrót" / "Anuluj"


Informacje dodatkowe
Zrealizowana płatność zostanie zaksięgowana na Twoim koncie **w najbliższym dniu roboczym po dniu dokonania wpłaty.**

Przejdź do płatności >

KROK 4. Wybierz „Przejdź do płatności”. Zostaniesz przekierowany na stronę płatności elektronicznych, na której kolejno wypełnisz i zaznaczysz pola:

- adres e-mail
- regulamin
- wybór sposobu płatności:

a. płatność szybkim przelewem (e-przelewem) zrealizujesz, wybierając ikonę z bankiem, w którym masz konto.



b. płatność kartą kredytową/płatniczą - zaznaczasz „kartę płatniczą”.



Widok strony płatniczej:

plus+
Usługi technologiczne LTE

E-płatności

Wysokość opłaty: 1,01 PLN
Kwota prowizji: 0,00 PLN
Łączna kwota do zapłaty: 1,01 PLN
Kraj zamieszkania: Polska

Adres e-mail: _____
Numer klienta: 12345678

Oświadczam, że:
• Zapoznałem się i akceptuję warunki regulaminu usługi płatniczej w Systemie e-Płatności, który znajduje się tutaj.
• Chcę, aby usługa została zrealizowana niezwłocznie i wiem, że nie otrzymam zwrotu poniesionych kosztów w przypadku odstąpienia od umowy.

Wybierz sposób płatności:

VISA VISA MasterCard MasterCard Maestro MasterCard Vmo Karta płatnicza

mBank mTransfer Multitransfer Przelewy24 BZWBK Przelew24

BPH Sez@m IPKO Płać z Inteligo Płać z Inteligo

IKO Płać z IKO Pekao24Przelew Płać z Inteligo Płatność Mobilna - PeoPay

CA przelew online Płać z ING R-Przelew

Eurobank - płatność online Płać z BOŚ Bank Millennium - Płatności Internetowe

Płać z Alifor Bankiem T-Mobile Usługi Bankowe Płać z CRI Handlowy

Net-bank express MeritumBank Przelew PBS Bank - przelew 24

Płać z PLUS BANK Płatności Internetowe Deutsche Bank Toyota Bank Pay Way

BNP Paribas e-Płatność Płać z neoBANK e-transfer Poczty24

Płać z Orange Getin Bank

Dalej

Płatność kartą kredytową/płatniczą

Płatność szybkim przelewem

Centrum pomocy: 0 58 7604 822 | 0 801 800 822

POWERED BY

c. Następnie wybierz „Zapłać”.

KROK 5. Jeżeli wybrałeś jako metodę **płatności kartę kredytową** w celu dokonania opłaty zostaniesz poproszony o:

- imię i nazwisko,
- podanie rodzaju karty,
- numer karty,
- daty ważności karty.

Powyższe informację znajdziesz na awersie karty. Dodatkowo należy podać kod CVV2/CVC2, który znajduje się na rewersie karty płatniczej w miejscu na podpis


Po podaniu powyższych danych wybierz „płać”. Zostaniesz poinformowany o statusie transakcji.

KROK 6. Jeżeli wybrałeś płatność z konta bankowego e-przelew, wówczas w kolejnym kroku system przekieruje Cię do strony Twojego banku. Po zalogowaniu w systemie bankowym wyświetli się automatycznie wypełniony formularz przelewu. Sprawdź dane a następnie wybierz „Zapłać”. Wybrana płatność zostanie zrealizowana.

KROK 7. Jako potwierdzenie dokonania płatności pojawi się poniższy komunikat a na podany adres e-mail zostanie wysłana informacja o wyniku transakcji.



Dziękujemy za dokonanie płatności.



Numer transakcji:

Na podany adres e-mail otrzymasz informację o wyniku transakcji, a zautoryzowana płatność zostanie niezwłocznie zarejestrowana na Twoim koncie.

W przypadku blokady usług z tytułu braku płatności oraz spłaty wymaganej kwoty, nastąpi automatyczne usunięcie blokady.

Oszczędność czasu i wygoda! Płacisz gdziekolwiek jesteś!

Wpłaty możesz także realizować pod adresem <https://www.plus.pl/platnosc>

- Anulowanie transakcji potwierdzone zostanie komunikatem:

